

ACEC						DRT Ersatzgerät							
Zentralsteuergerät	Art	System	RK	Fühler	Info	Z980	Z980 ^{ED}	G980 ^{ED}	Z950				
Hisomat 11	ED	-	-	NI 200									
Hisomat 44	ED	-	-										
Hisomat 47-S	ED	-	-										
Hisomat 077/40	ED	-	-										
Hisomat 3000	ED	-	-										
Hisomat 3000B	ED	-	-										
Gruppensteuergerät	Art	System	RK	Fühler	Info	Z980 ^{ED} G980 ^{ED}							
Hisomat Z1	ED	-	-	-	-								
Aufladeregler	Art	System	RK	Fühler	Info	R980-4	R980-3	R980-2	R950	R950T	R801		
CF1	ED	-	1	NTC	Sonderfühler	X	X	X	X				
GF 2200-2	DC	T	2	25-2K									
GF 2200-3	DC	T	3	25-2K									
GF 2200-4	DC	T	4	25-2K									

AEG						DRT Ersatzgerät							
Zentralsteuergerät	Art	System	RK	Fühler	Info	Z980	Z980 ^{ED}	G980 ^{ED}	Z950				
Elfamatic B + ZW1	ED	-	-	4 pol									
Elfamatic B + ZW10	ED	-	-	4 pol									
Elfamatic B + ZW11	ED	-	-	4 pol									
Elfamatic B + ZW12	ED	-	-	4 pol									
Elfamatic B1 + ZW1	ED	-	-	4 pol									
Elfamatic B1 + ZW10	ED	-	-	4 pol									
Elfamatic B1 + ZW11	ED	-	-	4 pol									
Elfamatic B1 + ZW12	ED	-	-	4 pol									
Elfamatic B1V	ED	-	-	4 pol									
Elfamatic µC / EE19	ED	-	-										
Elfamatic µC 1 / EE20	ED	-	-										
Elfamatic V 2000	ED	-	-		Vorwärtssteuerung								
Elfamatic V 2100	ED	-	-										
Elfamatic V 3000	ED	-	-	25-2K									
Elfamatic Ü1	ED	-	-	-	Übertrager / Verstärker								
Elfamatic µC 2000	ED	-	-										
Elfamatic µC 2100	ED	-	-										
Elfamatic µC 3000	ED	-	-										
ZF 2100	DC	T	-	25-2K									
ZF 2200	DC	T	-	25-2K									
Gruppensteuergerät	Art	System	RK	Fühler	Info	Z980 ^{ED} G980 ^{ED}							
Elfamatic F 1	ED	-	-	-	-								
Elfamatic G 10	ED	-	-	-	-								
Elfamatic G 2000	ED	-	-	-	-								
Elfamatic G 2100	ED	-	-	-	-								
Elfamatic G 3000	ED	-	-	-	-								
Aufladeregler	Art	System	RK	Fühler	Info	R980-4	R980-3	R980-2	R950	R950T	R801		
CF1	ED	-	1	NTC	Sonderfühler	X	X	X	X				
GF 2200-2	DC	T	2	25-2K									
GF 2200-3	DC	T	3	25-2K									
GF 2200-4	DC	T	4	25-2K									

ALRE						DRT Ersatzgerät							
Zentralsteuergerät	Art	System	RK	Fühler	Info	Z980	Z980 ^{ED}	G980 ^{ED}	Z950				
ETC 850	ED	-	-	UNI									
ETC 850	ED	-	-	UNI									

BARTEC						DRT Ersatzgerät							
Zentralsteuergerät	Art	System	RK	Fühler	Info	Z980	Z980 ^{ED}	G980 ^{ED}	Z950				
ETC 800	DC	T	-	25-2K									
ETC 850	DC	T	-	25-2K									
Aufladeregler	Art	System	RK	Fühler	Info	R980-4	R980-3	R980-2	R950	R950T	R801		
ETC 851	DC	T	1	25-2K									
ETC 852	DC	T	2	25-2K									
ETC 853	DC	T	3	25-2K									
ETC 854	DC	T	4	25-2K									

BBC						DRT Ersatzgerät							
Zentralsteuergerät	Art	System	RK	Fühler	Info	Z980	Z980 ^{ED}	G980 ^{ED}	Z950				
B1	ED	-	-										
IBS 3	ED	-	-	UNI									

CALIDEC

Zentralsteuergerät	Art	System	RK	Fühler	Info
10901	DC	T	-	20-500	
10902	DC	T	-	25-2K	
Aufladeregler	Art	System	RK	Fühler	Info
12381	DC	T	1	25-2K	
12382	DC	T	2	25-2K	

DRT Ersatzgerät

Z980	Z980ED	G980ED	Z950		
R980-4	R980-3	R980-2	R950	R950T	R801

CALORWAY

Zentralsteuergerät	Art	System	RK	Fühler	Info
1070 / 1060	DC	T	-		
2070 / 2060	DC	T	-		
Aufladeregler	Art	System	RK	Fühler	Info
1237	DC	T	1	20-500	
1606	DC	T	1	20-500	
2231	DC	T	1	25-2K	
2232	DC	T	2	25-2K	

DRT Ersatzgerät

Z980	Z980ED	G980ED	Z950		
R980-4	R980-3	R980-2	R950	R950T	R801

CONFOTHERM

Zentralsteuergerät	Art	System	RK	Fühler	Info
ZS-00 / ZG-00	DC	T	-		
Aufladeregler	Art	System	RK	Fühler	Info
1215	DC	T	1	20-500	
LR-01	DC	T	1	25-2K	
LR-02	DC	T	1	25-2K	
LRD-00	DC	T	2	25-2K	nur 1 Stellknopf

DRT Ersatzgerät

Z980	Z980ED	G980ED	Z950		
R980-4	R980-3	R980-2	R950	R950T	R801

DÄTWYLER

Zentralsteuergerät	Art	System	RK	Fühler	Info
ZS-00 / ZG-00	DC	T	-		
Aufladeregler	Art	System	RK	Fühler	Info
1215	DC	T	1	20-500	
LR-01	DC	T	1	25-2K	
LR-02	DC	T	1	25-2K	
LRD-00	DC	T	2	25-2K	nur 1 Stellknopf

DRT Ersatzgerät

Z980	Z980ED	G980ED	Z950		
R980-4	R980-3	R980-2	R950	R950T	R801

DEFROMAT

Zentralsteuergerät	Art	System	RK	Fühler	Info
ZST / ZSG	DC	T	-		
ZSE 1427	DC	T	-	25-2K	
ZSE 1430	DC	T	-	25-2K	
Aufladeregler	Art	System	RK	Fühler	Info
LR 1	DC	T	1	25-2K	
LR 2	DC	T	2	25-2K	

DRT Ersatzgerät

Z980	Z980ED	G980ED	Z950		
R980-4	R980-3	R980-2	R950	R950T	R801

DEVI / DANFOSS

Zentralsteuergerät	Art	System	RK	Fühler	Info
DEVireg 700	DC	DD	-	25-2K	
DEVireg 750	DC	DD	1	25-2K	inkl. Regler mit 1 Kanal
Aufladeregler	Art	System	RK	Fühler	Info
DEVireg 751	DC	DD	1	25-2K	
DEVireg 752	DC	DD	2	25-2K	
DEVireg 753	DC	DD	3	25-2K	
DEVireg 754	DC	DD	4	25-2K	

DRT Ersatzgerät

Z980	Z980ED	G980ED	Z950		
X			X		
X			X		
R980-4	R980-3	R980-2	R950	R950T	R801
X	X	X	X		
X	X	X	X		
X	X	X	X		
X	X	X	X		

DIMPLEX / BAUKNECHT

Zentralsteuergerät	Art	System	RK	Fühler	Info
WG 05 DC	DC	BD	-	25-2K	
WG 2800 + ZW 2700	DC	BD	-	25-2K	
WG 3000 + ZG 3100	DC	T, BD	-	25-2K	
WG 3000 + ZG 3120	DC	T, BD	-	25-2K	
WG 3000 + ZG 3140	DC	T, BD	-	25-2K	
WG 3000 + ZG 3150	DC	BD	-	25-2K	
WG 3000 + ZG 3160	DC	T, BD	-	25-2K	
WG 3000 + ZG 3180	DC	T, BD	-	25-2K	
WG 3000 + ZG 3190	DC	T, BD	-	25-2K	
WG 3000 + ZG 3200	DC	T, BD	-	25-2K	
WG 3000 + ZG 3205	DC	BD	-	25-2K	
WG 3005 + ZG 3100	DC	T, BD	-	25-2K	
WG 3005 + ZG 3120	DC	T, BD	-	25-2K	
WG 3005 + ZG 3150	DC	BD	-	25-2K	
WG 40 + ZG 40	DC	T, BD	-	25-2K	
WG 90	DC	BD	-	25-2K	

DRT Ersatzgerät

Z980	Z980ED	G980ED	Z950		
R980-4	R980-3	R980-2	R950	R950T	R801

WGM 05 AC	ED			-	25-2K	
WGM 90	ED			-	25-2K	
ZAS 1427	DC	T		-	25-2K	
ZAS 1430	DC	T		-	25-2K	
ZAS 1470	DC	T		-	25-2K	
ZAS 1770	DC	T		-	25-2K	
ZAS 99 DCU	DC	BD		-	25-2K	
ZW 05 DCU	DC	T, BD		-	25-2K	
ZW 2600	DC	BD		-	25-2K	ohne Zeitverhalten
ZW 2700	DC	BD		-	25-2K	ohne Zeitverhalten
ZW 50 MC	DC	T, BD		-	25-2K	
ZW 90 MC	DC	T, BD		-	25-2K	
ZW 90 NPTC	DC	T, BD		-	25-2K	od. PTC
ZW 95 MC (-S)	DC	T, BD		-	25-2K	
ZW 99 DC	DC	BD		-	25-2K	
ZW 99 DCU	DC	T, BD		-	25-2K	
ZWM 05 AC	ED	-		-	25-2K	
ZWM 99 AC	ED	-		-	25-2K	

Gruppensteuergerät					
Art	System	RK	Fühler	Info	
GR 2900	ED	-	-	-	
GR 90	DC	BD	-	-	
GRM 05 AC	ED	-	-	-	
GRM 95	ED	-	-	-	

Z980ED G980ED					

Aufladeregler					
Art	System	RK	Fühler	Info	
AR 05 DCU2	DC	T	2	25-2K	
AR 05 DCU4	DC	T	4	25-2K	
AR 1441	DC	T	1	25-2K	
AR 1442	DC	T	2	25-2K	
AR 1443	DC	T	3	25-2K	
AR 1444	DC	T	4	25-2K	
AR 1741	DC	T	1	25-2K	
AR 1742	DC	T	2	25-2K	
AR 1743	DC	T	3	25-2K	
AR 1744	DC	T	4	25-2K	
AR 99 DC 1	DC	BD	1	25-2K	
AR 99 DC 2	DC	BD	2	25-2K	
AR 99 DC 3	DC	BD	3	25-2K	
AR 99 DC 4	DC	BD	4	25-2K	

R980-4	R980-3	R980-2	R950	R950T	R801
X				X	
X				X	
X				X	
X				X	

DRT DOHRENBUSCH					
Zentralsteuergerät	Art	System	RK	Fühler	Info
Z70	DC	D	-	20-500	
Z801	DC	D	-	25-470	
Z850	DC	D	-	25-2K	25-470
Z980	DC	D, T, BD	-	25-2K	alle gängigen Restwärmefühler
Z980 ED	ED	-	-	25-2K	alle gängigen Restwärmefühler

DRT Ersatzgerät					
Z980	Z980ED	G980ED	Z950		

Gruppensteuergerät					
Art	System	RK	Fühler	Info	
G980 ED	ED	-	-	-	

Z980ED G980ED					

Aufladeregler					
Art	System	RK	Fühler	Info	
E70	DC	D	1	20-500	
R70	DC	D	1	20-500	
R801	DC	D	1	25-470	
R850	DC	D	1	25-2K	
R950	DC	D	1	25-2K	alle gängigen Restwärmefühler
R950T	DC	T	1	25-2K	alle gängigen Restwärmefühler
R980-2	DC	D, T, BD	2	25-2K	alle gängigen Restwärmefühler
R980-3	DC	D, T, BD	3	25-2K	alle gängigen Restwärmefühler
R980-4	DC	D, T, BD	4	25-2K	alle gängigen Restwärmefühler

R980-4	R980-3	R980-2	R950	R950T	R801

Temperaturregler					
Art	System	RK	Fühler	Info	
ET70 grün	-	D	1	20-500	+16°C bis +26°C
TR 800	-	D	1	20-500	-8°C bis +8°C, Hyst. 0.2K bis 5K
TR 805	-	D	1	20-500	+2°C bis +45°C, Hyst. 0.2K bis 5K
TR 806	-	D	1	20-500	+40°C bis +65°C, Hyst. 0.2K bis 5K
R950-TR	-	D	1	20-500	

R980-4	R980-3	R980-2	R950	R950-TR	

ELTHERM					
Zentralsteuergerät	Art	System	RK	Fühler	Info
2427	DC	T	-		

Aufladeregler					
Art	System	RK	Fühler	Info	
2401	DC	T	1		
2402	DC	T	2		

DRT Ersatzgerät					
Z980	Z980ED	G980ED	Z950		

R980-4	R980-3	R980-2	R950	R950T	R801

EMZ						DRT Ersatzgerät			
Zentralsteuergerät	Art	System	RK	Fühler	Info	Z980	Z980ED	G980ED	Z950
V 2000	ED	-	-	25-2K					
µC 2000	ED	-	-	25-2K					
Gruppensteuergerät	Art	System	RK	Fühler	Info	Z980ED	G980ED		
G 2000	ED	-	-	-					

FRENSCH						DRT Ersatzgerät							
Zentralsteuergerät	Art	System	RK	Fühler	Info	Z980	Z980ED	G980ED	Z950				
AS 070W 40	ED	-	-	UNI									
AS 071W 80	ED	-	-	UNI									
AS 074W 80	ED	-	-	UNI									
AS 075W 80	ED	-	-	UNI									
AS 080	-	-	1	?									
AS 081	-	-	1	?	ohne Zeitverhalten								
AS 511	ED	-	-	25-2K	ohne Zeitverhalten								
AS 5184	-	-	1	25-2K	versch. Restw.Füh (TF)	X							
AS 5190	DC+ED	FG (alt)	-	25-2K		X							
AS 5194	DC	FG (alt)	4	25-2K		X							
AS 5194	DC	FG (alt)	2	25-2K		X							
AS 520	ED	-	-	25-2K									
AS 522	ED	-	-	25-2K									
AS 611	ED	-	-	25-2K									
AS 6180	DC	FG	1	25-2K	25-2K (W-W), RF-E55 / FF-R11 (TF)	X							
AS 6184	-	-	1	25-2K	versch. Restw.Füh (TF)	X							
AS 6190	DC+ED	FG	-	25-2K		X							
AS 6194	DC	FG	4	25-2K		X							
AS 6195	DC	FG	2	25-2K		X							
AS 77	ED	-	-	UNI									
AS 77S	ED	-	-	UNI									
AS 78CP	ED	-	-	25-2K									
Gruppensteuergerät	Art	System	RK	Fühler	Info	Z980ED	G980ED						
AS 597	ED	-	-	-	-								
Aufladeregler	Art	System	RK	Fühler	Info	R980-4	R980-3	R980-2	R950	R950T	R801		
AS 5194	DC	FG (alt)	4	25-2K		X							
AS 5195	DC	FG (alt)	2	25-2K		X	X	X					
AS 6194	DC	FG	4	25-2K		X							
AS 6195	DC	FG	2	25-2K		X	X	X					

FREUNDLIEB						DRT Ersatzgerät							
Zentralsteuergerät	Art	System	RK	Fühler	Info	Z980	Z980ED	G980ED	Z950				
1005	DC	T	-	20-500									
1006	DC	T	-	20-500									
1007	DC	T	-	20-500									
6002	DC	T	-	20-500									
6005	DC	T	-	20-500									
6021	DC	T	-	20-500									
6022	DC	T	-	20-500									
6024	DC	T	-	20-500									
6026	DC	T	-	20-500									
10004	DC	T (intern)	1	20-500	inkl. Aufladeregler 1 Kanal								
10008	DC	T	-	NiCrNi									
10017	DC	T	-	NiCrNi									
10018	DC	T	-	NiCrNi									
28034	DC	T	-	20-500									
29035	DC	T	-	NiCrNi									
32038	DC	T	-	20-500									
33039	DC	T	-	20-500									
34040	DC	T	-	20-500									
40055	DC	T	-	20-500									
48054	DC	T	-	20-500									
49055	DC	T (intern)	1	20-500	inkl. Aufladeregler 1 Kanal								
Aufladeregler	Art	System	RK	Fühler	Info	R980-4	R980-3	R980-2	R950	R950T	R801		
6001	DC	T	1	20-500									
6018	DC	T	1	NiCrNi									
23029	DC	T	1	20-500									
30036	DC	T	1	NiCrNi									
31037	DC	T	1	20-500									
35041	DC	T	1	20-500									
36042	DC	T	2	20-500									
37043	DC	T	3	20-500									
38044	DC	T	4	20-500									

JUNO						DRT Ersatzgerät			
Zentralsteuergerät	Art	System	RK	Fühler	Info	Z980	Z980ED	G980ED	Z950
530	ED	-	-	981	ohne Zeitverhalten				
535	ED	-	-	981					
535.2	ED	-	-	981					
535.3	ED	-	-	981					
535.4	ED	-	-	981					
535.5	ED	-	-	981					
535.6	ED	-	-	981					
535.7	ED	-	-	981					
535.8	ED	-	-	981					
537	ED	-	-	981					
538	ED	-	-	981					
556	ED	-	-	25-2K					
556.1	ED	-	-	25-2K					
556.2	ED	-	-	25-2K					
557	ED	-	-	25-2K					
560.1	ED	-	-	25-2K	ohne Zeitglied				
560.1	ED	-	-	25-2K	ohne Zeitglied				
560.2	ED	-	-	25-2K	ohne Zeitglied				

KABELMETAL / FLEXWELL						DRT Ersatzgerät							
Zentralsteuergerät	Art	System	RK	Fühler	Info	Z980	Z980ED	G980ED	Z950				
679 400	DC	T	-	20-500									
849 500 + 849 510	DC	T	-	25-2K									
849 520	DC	T	-	20-500									
849 530	DC	T	-	20-500									
Aufladeregler	Art	System	RK	Fühler	Info	R980-4	R980-3	R980-2	R950	R950T	R801		
679 401	DC	T	1	20-500									
679 402	DC	T	4	20-500									
849 501	DC	T	1	25-2K									
849 502	DC	T	2	25-2K									

MALAG						DRT Ersatzgerät			
Zentralsteuergerät	Art	System	RK	Fühler	Info	Z980	Z980ED	G980ED	Z950
MAL 15 B 10-F001	ED	-	-	Ni200					
MAL L 2000	ED	-	-	UNI					
MAL L 2000/1	ED	-	-	UNI					
MAL L 2030	ED	-	-	UNI					
MAL 411	ED	-	-	WFR2					
MAL 411.8	ED	-	-	WFR2					
MAL 411-Z	ED	-	-	WFR2					
MAL 4100	ED	-	-	WFR2					
MAL 4101	ED	-	-	WFR2					
MAL 511	ED	-	-	25-2K					
MAL 520	ED	-	-	25-2K					
MAL 530	ED	-	-	981	ohne Zeitverhalten				
MAL 535	ED	-	-	981					
MAL 535 / MAL 637	ED	-	-	981					
MAL 538	ED	-	-	981					
MAL 539 / MAL 639	ED	-	-	981					
MAL 556.1	ED	-	-	25-2K					
MAL 556.2	ED	-	-	25-2K					
MAL 560.1	ED	-	-	25-2K	ohne Zeitglied				
MAL 630	ED	-	-	981					
MAL 637	ED	-	-	981					
MAL 638	ED	-	-	981					
MAL 639	ED	-	-	981					
MC 150	ED	-	-	25-2K					
MC 154	ED	-	-	25-2K					
MC 160	ED	-	-	25-2K					
MC 164	ED	-	-	25-2K					
Gruppensteuergerät	Art	System	RK	Fühler	Info	Z980ED	G980ED		
MAL 097	ED	-	-	-	-				
MAL 35/22	ED	-	-	-	-				
MAL 540	ED	-	-	-	-				
MAL 541	ED	-	-	-	-				
MAL 561.1	ED	-	-	-	-				

MAYBAUM						DRT Ersatzgerät			
Zentralsteuergerät	Art	System	RK	Fühler	Info	Z980	Z980ED	G980ED	Z950
510 + 515	ED	-	-						
537	ED	-	-	981					
7780	ED	-	-	981					
7781	ED	-	-	981					

NEFF						DRT Ersatzgerät			
Zentralsteuergerät	Art	System	RK	Fühler	Info	Z980	Z980ED	G980ED	Z950
A/B 1	ED	-	-	WFR2					

OLSBERG						DRT Ersatzgerät			
Zentralsteuergerät	Art	System	RK	Fühler	Info	Z980	Z980ED	G980ED	Z950
AS 65	ED	-	-						
LS 1	ED	-	-						
RS 1	ED	-	-	(WFR2)					
RS 2	ED	-	-						
RS 3	ED	-	-						
US 1	ED	-	-	25-2K					
US 2	ED	-	-	25-2K					
US 3	ED	-	-	25-2K					
US 4	ED	-	-	25-2K					
ZG 1	ED	-	-						
ZG 2	ED	-	-						
ZG 3	ED	-	-						
ZG 4	ED	-	-	25-2K					
ZG 5	ED	-	-	25-2K	nur Vorwärtssteuerung				
ZTE 4/70	DC	S	-	UNI		X			X
Gruppensteuergerät	Art	System	RK	Fühler	Info	Z980	Z980ED	G980ED	Z950
WS 2	ED	-	-	-	-				
WS 4	ED	-	-	-	-				

PEROBE						DRT Ersatzgerät							
Zentralsteuergerät	Art	System	RK	Fühler	Info	Z980	Z980ED	G980ED	Z950				
ZG 20 + LS 20	DC	S	-	UNI		X				X			
Aufladeregler	Art	System	RK	Fühler	Info	R980-4	R980-3	R980-2	R950	R950T	R801		
RGE 202/80	DC	S	2	UNI		X	X	X	X				

RITTER						DRT Ersatzgerät							
Zentralsteuergerät	Art	System	RK	Fühler	Info	Z980	Z980ED	G980ED	Z950				
Z70	DC	D	-	20-500									
Z822	DC	T	-	25-2K									
ZS + ZG	DC	T	-	25-2K									
ZG80	DC	T	-	25-2K									
ZSG	DC	T	-	25-2K									
Aufladeregler	Art	System	RK	Fühler	Info	R980-4	R980-3	R980-2	R950	R950T	R801		
E70	DC	D	1	20-500									
R70	DC	D	1	20-500									
R1	DC	T	1	25-2K									
R2	DC	T	2	25-2K									
R711-2	DC	T	2	20-500									
R711-3	DC	T	3	20-500									
R801	DC	T	1	25-2K									
R802	DC	T	2	25-2K									
R822-2	DC	T	2	25-2K									
R822-3	DC	T	3	25-2K									
Temperaturregler	Art	System	RK	Fühler	Info	R980-4	R980-3	R980-2	R950	R950T	R801		
ET70 grün	-	D	1	20-500									

RÖCHLING						DRT Ersatzgerät			
Zentralsteuergerät	Art	System	RK	Fühler	Info	Z980	Z980ED	G980ED	Z950
A15 411	ED	-	-	WFR2					
A15 411-Z	ED	-	-	WFR2					
A15 530	ED	-	-	981	ohne Zeitverhalten				
A15 535	ED	-	-	981					
A15 530.6	ED	-	-	981					
A15 530.8	ED	-	-	981					
A15 537	ED	-	-	981					
A15 556	ED	-	-	25-2K					
A15 560	ED	-	-	25-2K					
AC 1	ED	-	-	25-2K					
AC 11	ED	-	-	25-2K					
AS 5190	DC	F (alt)	-	25-2K		X			
V 2000	ED	-	-	25-2K					
µC 2000	ED	-	-	25-2K					
159105	ED	-	-	25-2K					




SABI / BIRKA / SATCHWELL						DRT Ersatzgerät					
Zentralsteuergerät						Z980	Z980 ^{ED}	G980 ^{ED}	Z950		
Art	System	RK	Fühler	Info							
unicomp 530	ED	-	-	981	ohne Zeitverhalten						
unicomp 535	ED	-	-	981							
unicomp 535.2	ED	-	-	981							
unicomp 535.3	ED	-	-	981							
unicomp 535.4	ED	-	-	981							
unicomp 535.5	ED	-	-	981							
unicomp 535.6	ED	-	-	981							
unicomp 535.7	ED	-	-	981							
unicomp 535.8	ED	-	-	981							
unicomp 537	ED	-	-	981							
unicomp 538	ED	-	-	981							
unicomp 550	ED	-	-								
unicomp 550.1	ED	-	-								
unicomp 550.1V4	ED	-	-								
unicomp 550.6	ED	-	-								
unicomp 551	DC	SB	-	982		X					
unicomp 556	ED	-	-	25-2K							
unicomp 556.1	ED	-	-	25-2K							
unicomp 556.2	ED	-	-	25-2K							
unicomp 557	ED	-	-	25-2K							
unicomp 560.1	ED	-	-	25-2K	ohne Zeitglied						
unicomp 560.2	ED	-	-	25-2K	ohne Zeitglied						
Gruppensteuergerät						Z980 ^{ED}	G980 ^{ED}				
unicomp 540	ED	-	-	-	-						
unicomp 541	ED	-	-	-	-						
unicomp 561.1	ED	-	-	-	-						
Aufladeregler						R980-4	R980-3	R980-2	R950	R950T	R801
unicomp 545	DC	SB		992							
unicomp 547.2	ED	-	2	25-2K							
unicomp 547.3	ED	-	3	25-2K							
unicomp 548	DC	SB									
unicomp 549	DC	SB									
unicomp 550+A4	DC	SB									

SAUTER						DRT Ersatzgerät					
Zentralsteuergerät						Z980	Z980 ^{ED}	G980 ^{ED}	Z950		
Art	System	RK	Fühler	Info							
ESW 10/10	ED	-	-	Ni200							
ESW 15/10A	ED	-	-	Ni200							
ESW 15/10B	ED	-	-	Ni200							
ESW 15/10C	ED	-	-	Ni200							
ESW 15/20	ED	-	-	Ni200							
ESW 15/21	ED	-	-	Ni200							
ESW 15 B 10-F001	ED	-	-	Ni200							
ESW 15 B 10-F002	ED	-	-	Ni200							
ESW 15 B 30	ED	-	-	Ni200							
ESW 15 B 31	ED	-	-	Ni200							

SCHLÜTER / DELTA DORE						DRT Ersatzgerät					
Zentralsteuergerät						Z980	Z980 ^{ED}	G980 ^{ED}	Z950		
Art	System	RK	Fühler	Info							
40/80	ED	-	-	UNI	Vorwärtssteuerung ohne						
IBS 1	ED	-	-	UNI	ohne Zeitverhalten						
IBS 1/70	ED	-	-	UNI							
IBS 2	ED	-	-	25-2K	UNI						
IBS 3	ED	-	-	UNI							
IBS 34 + LS 34	ED	-	-	UNI							
IBS 4	ED	-	-	UNI							
LSZ 50.1 + US 50 (SET 50)	DC	S	-	UNI		X			X		
MC IBS	ED	-	-	25-2K	UNI						
MC ZG	DC	S	-	25-2K		X			X		
unicomp 530	ED	-	-	981	ohne Zeitverhalten						
unicomp 535	ED	-	-	981							
unicomp 535.2	ED	-	-	981							
unicomp 535.3	ED	-	-	981							
unicomp 535.4	ED	-	-	981							
unicomp 535.5	ED	-	-	981							
unicomp 535.6	ED	-	-	981							
unicomp 535.7	ED	-	-	981							
unicomp 535.8	ED	-	-	981							
unicomp 537	ED	-	-	981							
unicomp 538	ED	-	-	981							

Zentralsteuergerät	Art	System	RK	Fühler	Info	Z980	Z980ED	G980ED	Z950
AG	ED	-	-	981					
AG 1	ED	-	-	25-2K					
AGZ 2	ED	-	-	981					
AGZ 3	ED	-	-	981					
AGZ 4	ED	-	-	981					
AGZ 6	ED	-	-	981					
AGZ 7	ED	-	-	981					
AGZ 8	ED	-	-	981					
AGZ 10	ED	-	-	25-2K					
AGZ 100	ED	-	-	25-2K					

LEGENDE

-  Austausch der Geräte ist problemlos möglich. Alle Außen- und Restwärmefühler können weiter verwendet werden.
-  Austausch der Geräte ist problemlos. Alle Außen- und Restwärmefühler können weiter verwendet werden. Bitte kontaktieren Sie den DRT-Service: TEL 0 44 43 - 78 09 462.
-  Austausch ist problemlos möglich, aber es muß der Außenfühler am Zentralsteuergerät ersetzt werden. Bitte kontaktieren Sie den DRT-Service: TEL 0 44 43 - 78 09 462.
-  Austausch ist problemlos möglich, aber es müssen alle Komponenten getauscht werden (Zentralsteuergerät und alle Aufladeregler). Alle Außen- und Restwärmefühler können weiter verwendet werden. Bitte kontaktieren Sie den DRT-Service: TEL 0 44 43 - 78 09 462.

Alle Kompatibilitäts-Angaben ohne Gewähr.